

CO JE TŘEBA DOLOŽIT KE SCHVÁLENÍ LITÝCH KOL A PNEUMATIK:

Žádost můžete poslat na e-mail a musí obsahovat:

- 1.) Dodací a fakturační údaje: Jméno, bydliště (případně název firmy, IČO) a telefon.
- 2.) Údaje o kolech a pneumatikách ke schválení: musí obsahovat velikost, šířku a ET např.: 8,5x19 ET35. Pneumatika šířka, profil, velikost, zátěžový a rychlostní index např.: 245/45R19 102Y. Pokud jsou pneumatiky na přední a zadní nápravě odlišné, je nutné napsat oba rozměry.
- 3.) Německé nebo Rakouské schválení (Gutachten). Pokud jej nemáte, dohledáme si sami a doplníme. V tom případě bychom potřebovali informaci o výrobcí, značce a typu kola. Bývá vyznačeno na zadní straně disku. Prosíme vyfotit a také poslat.
- 4.) Fotodokumentaci dle tohoto návodu, možno poslat jako přílohu e-mailu v běžném formátu jpg nebo png.
- 5.) Způsob předání dokumentace (osobně/DPD) a úhrady (hotově/bankovním převodem na účet předem).

Nelze platit kartou při osobním převzetí!

CENÍK SCHVÁLENÍ TECHNICKÉ ZPŮSOBILOSTI LITÝCH KOL A PNEUMATIK:

Vyhotovení posudku na kola, která mají schvalovací značku KBA	2 000,- Kč
Vyhotovení posudku na kola, která nemají schvalovací značku KBA	2 500,- Kč
Dohledání potřebného zahraničního schválení (Gutachten, Teilegutachten apod.)	500,- Kč
Vyhotovení posudku na speciální zakázková kola, která mají individuální šířku, ET a velikost pneumatik	4 000,- Kč
Potvrzení typového listu nebo prohlášení autorizovaného dovozce	500,- Kč

Nejsme plátcí DPH

JAK DÁL S VYDANÝM POSUDKEM OD NÁS:

Naše doklady obsahují POSUDEK, ZÁZNAM TZV a potřebné schválení TÜV pro Evropskou unii většinou v německém jazyce. S těmito doklady už nemusíte na kontrolu STK. Kola zapisuje Magistrát registru vozidel ne nutně v místě bydliště, ale kdekoliv v České republice. K zápisu kol budete dále potřebovat: Osvědčení o registraci vozidla část I. a II. (velký a malý technický průkaz), občanský průkaz, vyplněnou žádost (dostanete na místě) a poplatek 50,- Kč. S autem na Magistrát nemusíte. Pokud nejste majitelem vozidla, musíte doložit plnou moc. Pokud je auto zapsané na firmu, doložte výpis z obchodního rejstříku a pokud nejste jednatel, tak také plnou moc podepsanou od jednatele firmy. Magistrát vyžaduje na plné moci jméno jednatele, podpis a razítko firmy. Plná moc k zápisu kol a pneumatik nemusí být ověřená.

POTŘEBNÁ FOTODOKUMENTACE:

Vyfotit auto šikmo zepředu a zezadu tak, aby byla vidět registrační značka, design disků a aby bylo dobře vidět, zda bok pneumatiky nepřesahuje přes hranu blatníků:



Foto č. 1



Foto č. 2

Vyfotit číslo karoserie. Pokud nevíte, kde je číslo karoserie vyražené nebo je špatně přístupné, je možno zastat foto štítku s číslem karoserie na sloupku dveří nebo za čelním sklem:



Foto č. 3A

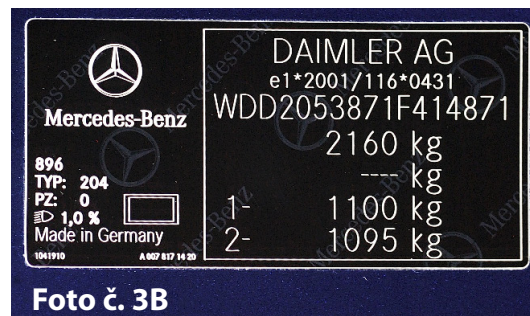


Foto č. 3B

Vyfotit stav tachometru, kolik má auto celkový počet ujetých kilometrů:



Vyfotit homologační značku KBA na vnější části disku. Pokud disk KBA značku nemá, napište tuto informaci do e-mailu a vyfotíte výrobní číslo disku.



Foto předního a zadního kola s čitelnou velikostí pneumatiky. Musí být vidět čitelně celý rozměr pneumatiky včetně zátěžového a rychlostního indexu (např: 265/30ZR20 94Y). **Údaje z objednávky/faktury nelze uznat!**



Vyfotit rozměry disku: šířku, velikost a ET. Můžou být vylité nebo vyražené kdekoliv na disku. Pokud je jiná velikost na přední nápravě a jiná na zadní nápravě, vyfotit oba rozměry. **Údaje z objednávky/faktury nelze uznat!**



Vyfotit velký technický průkaz - přední stranu aby bylo čitelně vidět číslo technického průkazu, registrační značka, datum prvního přihlášení vozidla a vlastník nebo provozovatel vozidla:

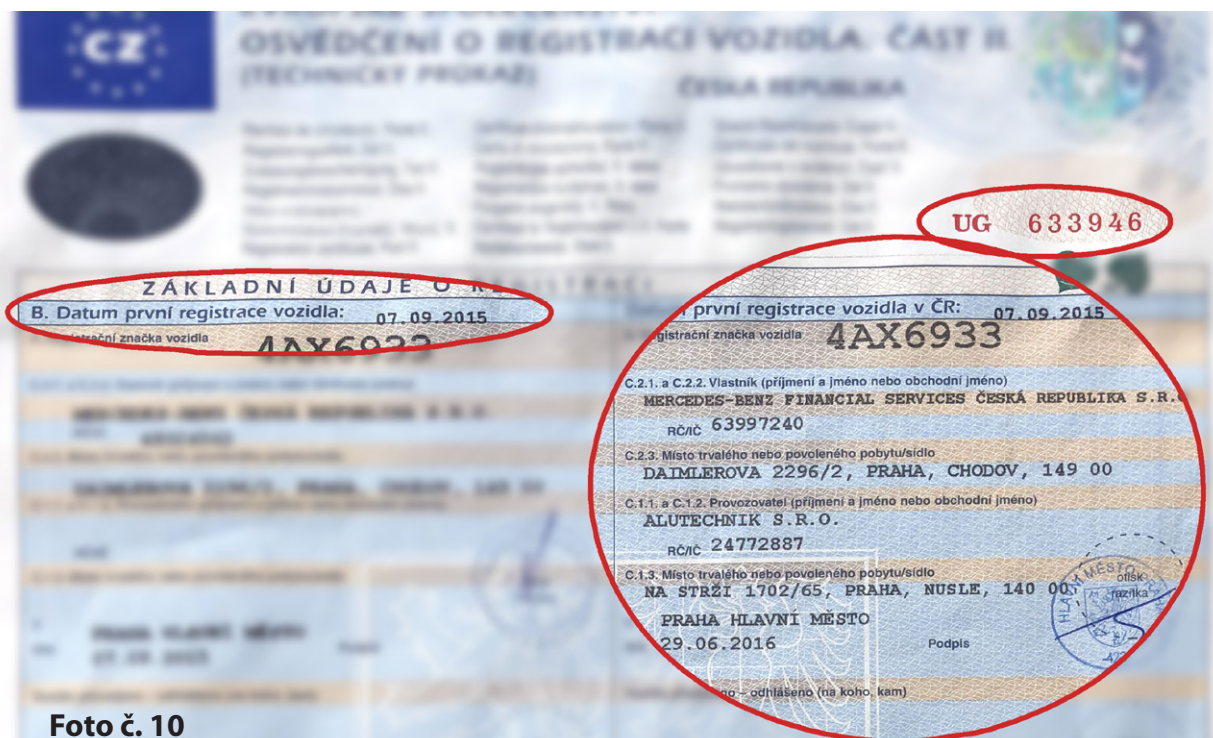


Foto č. 10

Vyfotit velký technický průkaz - zadní stranu horní část, aby bylo čitelně vidět číslo homologace (úplně nahoře), typ vozu, číslo karoserie a hmotnosti:

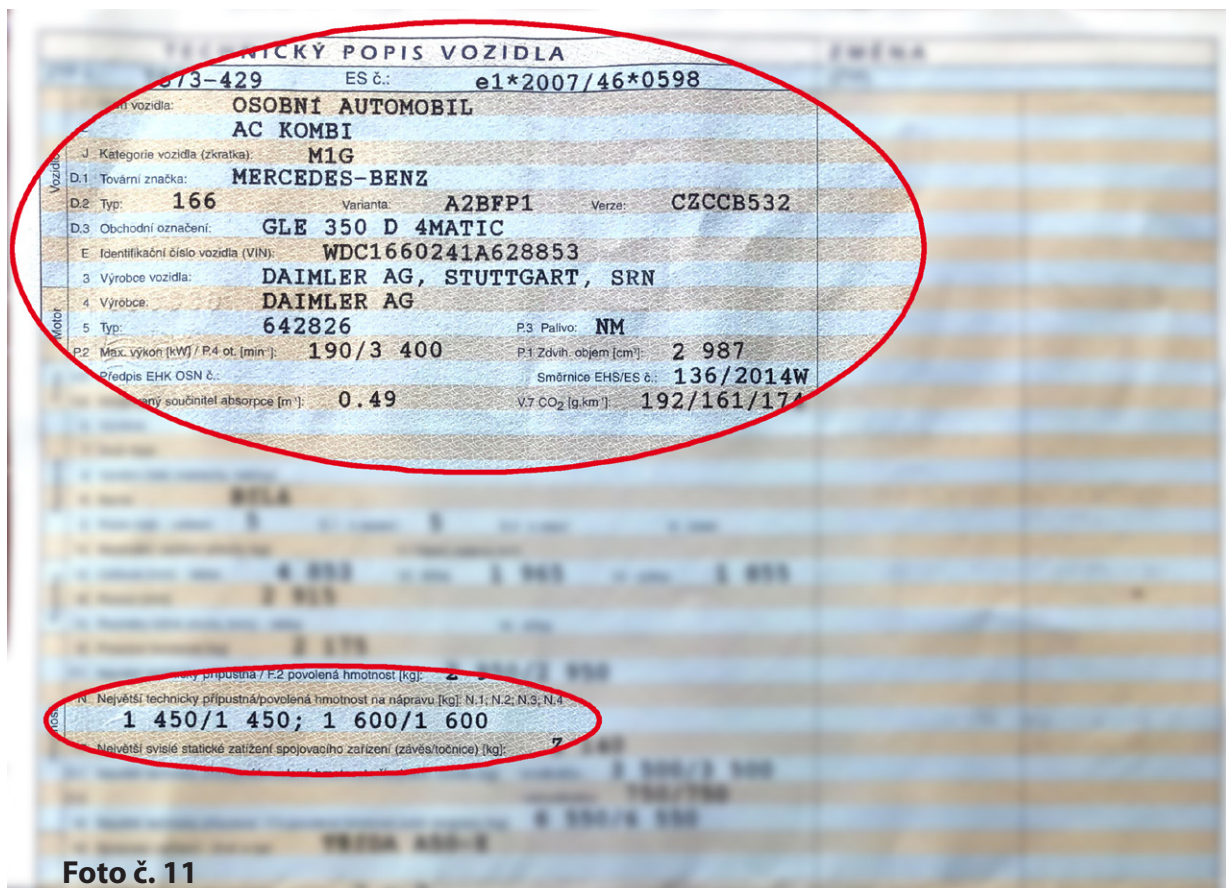


Foto č. 11

Vyfotit spodní část zadní strany, aby byly čitelně vidět všechny varianty použití kol a pneumatik:

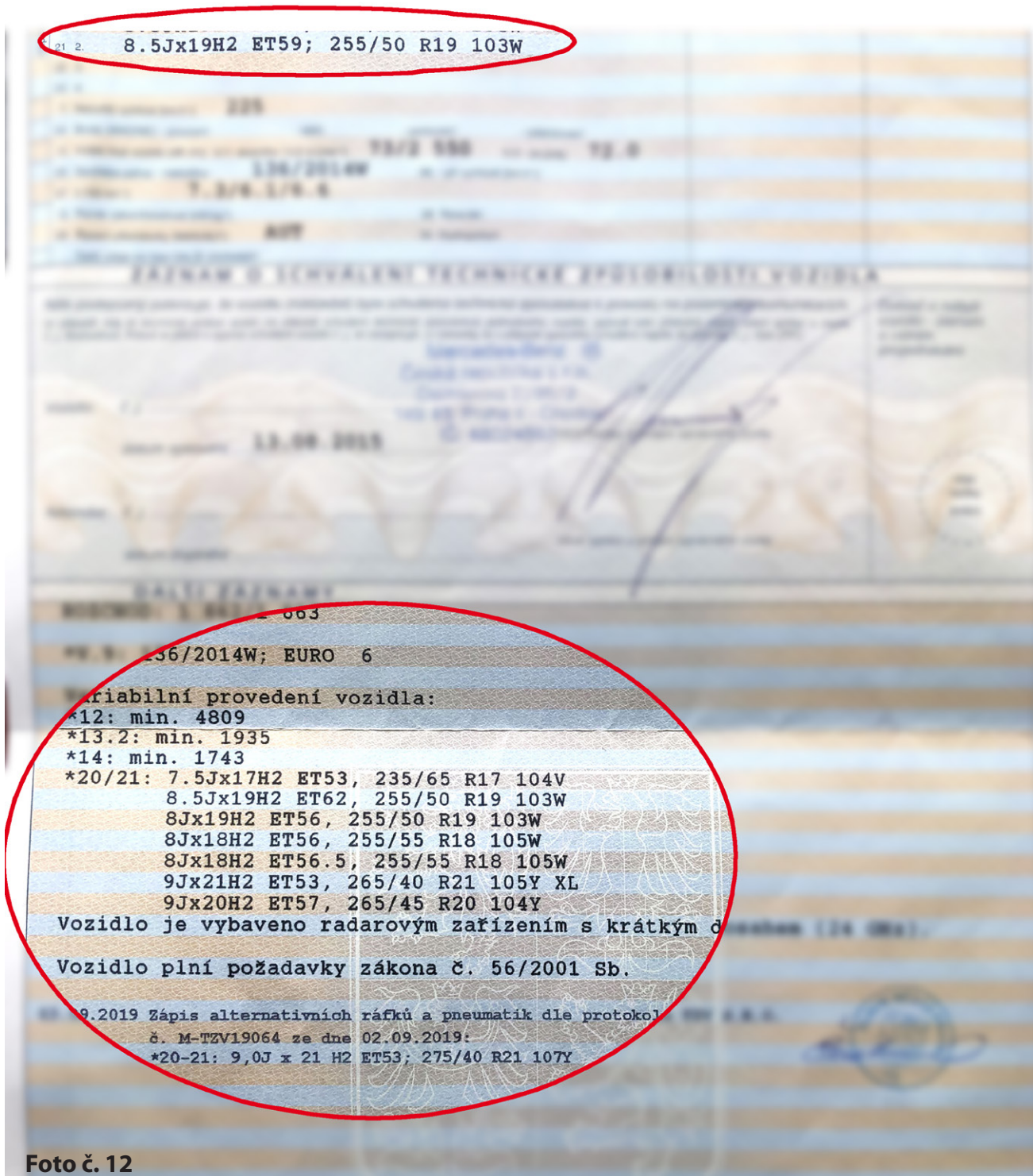


Foto č. 12